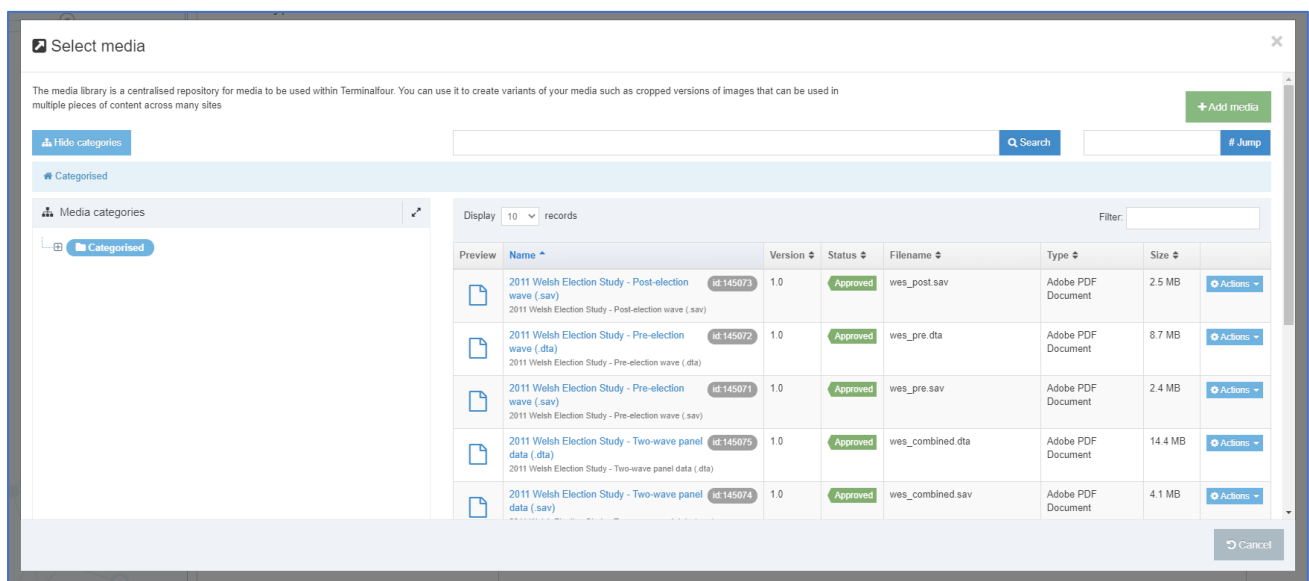


## 4.5. Golygu Cynnwys - Mewniodd Dolen i Ddogfennau





**Sylwer:** Cyn mewniodd dolen i ddogfen, mae'n rhaid bod y ddogfen dan sylw yn y Llyfrgell Cyfryngau. Os hoffech ddefnyddio dogfen newydd sydd ddim yno eisoes, gweler [Taflen Wybodaeth 7](#) am fanylion ynglŷn â sut i lwytho dogfen i'r Llyfrgell Cyfryngau.

1. Rhwch eich llygodyn yn y man ar y dudalen lle'r hoffech osod y ddolen i'r ddogfen.
2. Cliciwch ar y botwm 'Add an image or link to a file from the Media Library':
3. Bydd ffenestr "Select media" yn ymddangos:



4. Porwch drwy'r categorïau ar y chwith i ddod o hyd i'r adran briodol yn y Llyfrgell Cyfryngau. Caiff y rhan fwyaf o ddogfennau adrannol eu storio o fewn yr adran briodol o dan y categori 'Departmental'.

5. Cyn dewis eich dogfen, gwnewch yn siŵr bod ganddi ddisgrifiad. Bydd hwn i'w weld o dan enw'r ddogfen yn y golofn 'Name':

| Preview   | Name  | Version |
|---|---|---------|
|  | 10773-Parent's-E-book-Amended-03.10.pdf<br>Open Day: A Parents' Guide (PDF) <span>id:89715</span> | 9.0     |
|  | psychology-brochure.pdf<br>Psychology at Aberystwyth Brochure (PDF) <span>id:89716</span>         | 3.0     |
|  | T4 V7 Change Guide.pdf<br>Site Manager Version 7 Change Guide (PDF) <span>id:109451</span>        | 4.0     |
|  | InfoSheet1.0v7 (PDF) <span>id:137491</span>   | 4.0     |
|   | InfoSheet2.0v7 <span>id:137492</span>   | 4.0     |

**Sylwer:** Os nad oes gan y ddogfen a fewnosodwch ddisgrifiad, ni fydd y ddolen yn gweithio - gweler [Taflen Wybodaeth 7](#) am ragor o wybodaeth am sut i ychwanegu disgrifiadau i eitemau cyfryngau.

- Cliciwch ar yr eitem a bydd dolen i'r ddogfen yn cael ei mewnosod yn eich tudalen.
- Bydd y ddolen i'r ffeil nawr yn cael ei harddangos yn y dudalen 'Content Editor', gan ddefnyddio'r disgrifiad fel testun y ddolen.